












????

- |   |  |
|---|--|
|  Ascensor           |  Audioguías             |
|  Biblioteca         |  Cafetería              |
|  Cambiador de bebés |  Consigna / Guardarropa |

 Puntos de información	 Restaurante
 Sala de lactancia	 Tienda
 Wi-Fi gratis	

????????

???

Paseo del Prado, s/n 28014

????

902 107 077

???

<http://www.museodelprado.es>

??

001, 6, 10, 14, 19, 26, 27, 32, 34, 37, 45

??

Instalaciones culturales, Museos

???

Paseo del Arte

E???????

[museo.nacional@museodelprado.es](mailto:museo.nacional@museodelprado.es)

???

Banco de España (L2), Estación del Arte (Antigua Atocha) (L1)

**Cercanías (Local train)**

Madrid-Atocha



PÁGINA OFICIAL DE TURISMO DE LA CIUDAD DE MADRID

